

make# |  toss payments

토스페이먼츠 퀵계좌이체 서비스

계좌이체 수수료는 카드 결제 대비 저렴합니다

계좌이체는 카드 결제 대비 1% 이상 저렴한 수수료로 서비스를 이용하실 수 있습니다.

 카드 결제

평균 3.5% 수준

 계좌 이체

평균 1.X% 수준

1% 이상 저렴한 수수료

계좌이체 이용 가맹점 수는 많지 않습니다

98% 이상의 가맹점이 사용하는 카드 결제 대비 계좌이체 사용 가맹점은 상대적으로 적습니다.

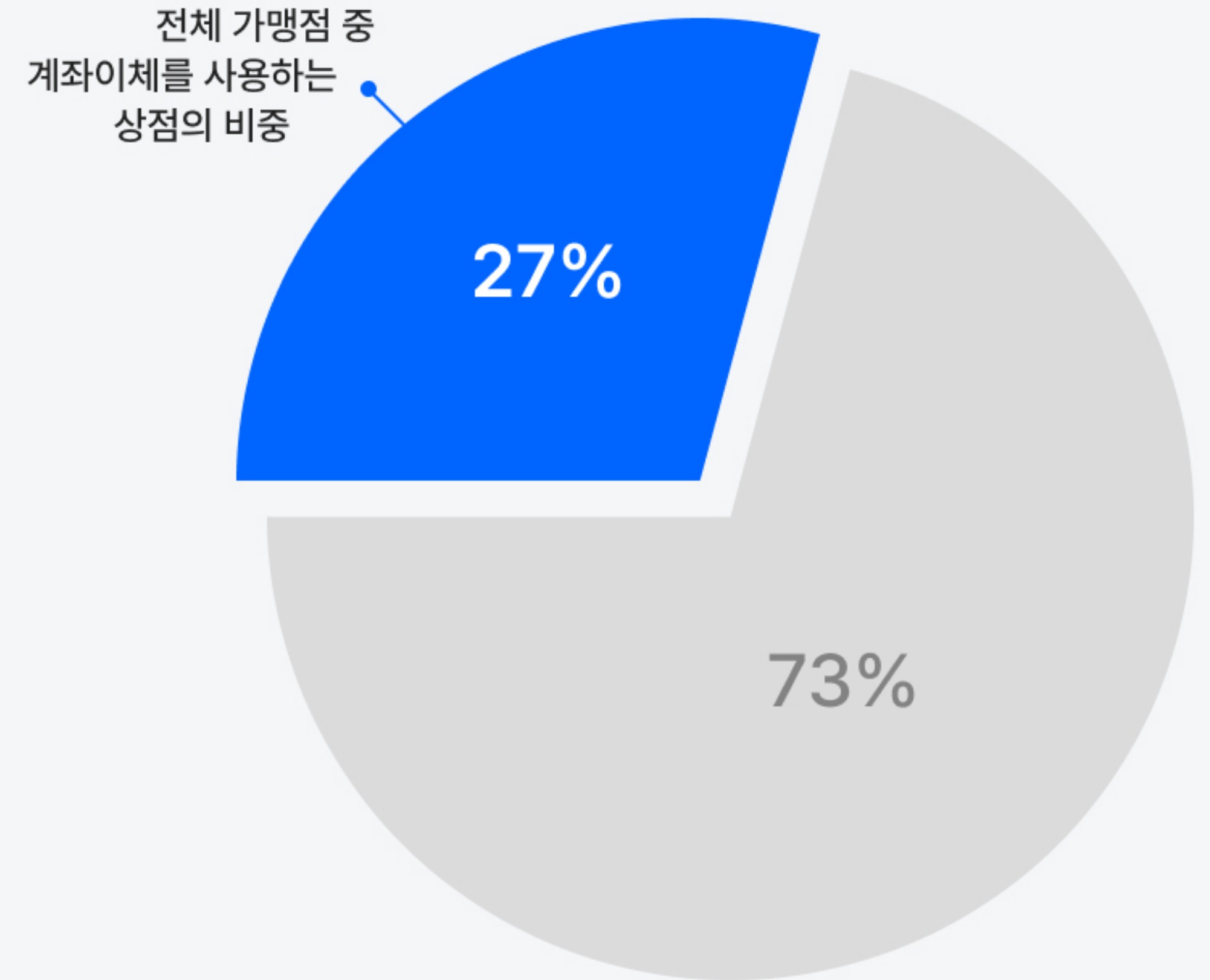
계좌이체 미사용 사유

1 낮은 사용성

- 카드 결제 대비 적은 편의 (무이자 할부, 즉시할인 등)
- 복잡한 결제 프로세스 (본인인증, 앱 인증 필요)

2 연동 리소스가 부족하다

- 가맹점 연동 리소스 부족으로, 사용량이 많은 카드 결제만 연동

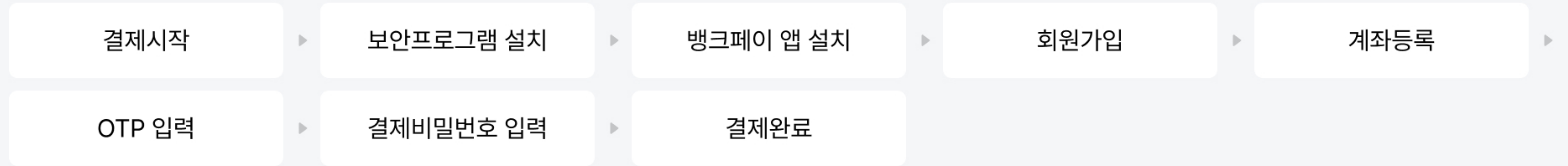


* 토스페이먼츠 결제데이터

계좌이체 이용 가맹점 수는 많지 않습니다

98% 이상의 가맹점이 사용하는 카드 결제 대비 계좌이체 사용 가맹점은 상대적으로 적습니다.

복잡한 계좌이체 결제 과정



이용 동의



계좌 정보 및 보안 매체 검증



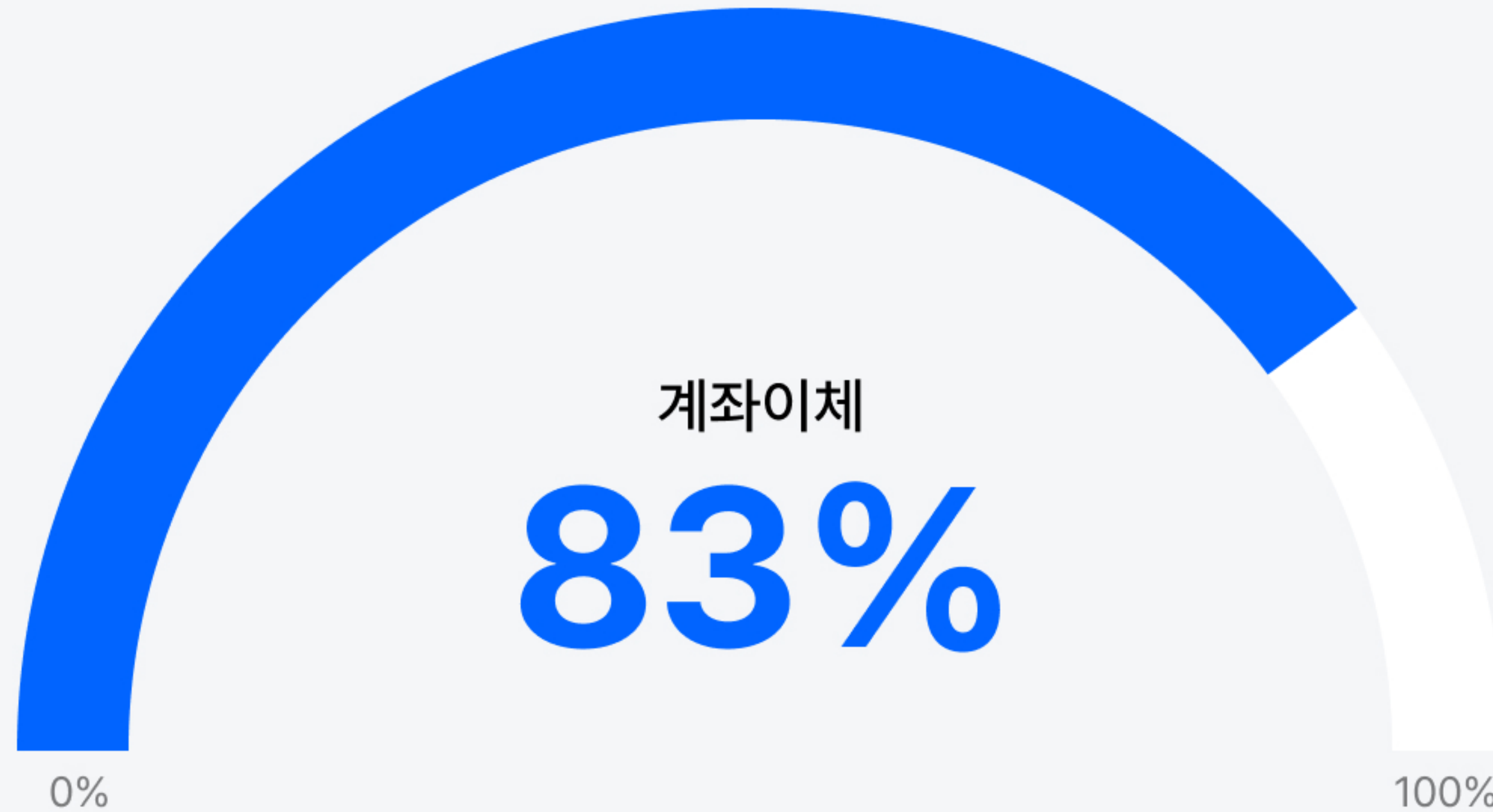
전자서명 (공인인증서)



결제 요청 전달

그러나, 사용성이 뛰어난 계좌이체는 사용률이 높습니다


이용 편의성과 제공 방식에 따라 계좌이체 사용률을 크게 향상시킬 수 있습니다.
실제로 간편결제에 등록된 계좌 결제는 카드 결제 대비 압도적인 사용률을 보입니다.




토스페이 결제수단 이용 비중

이제 메이크샵에서 토스의 **퀵계좌이체** 서비스 이용이 가능합니다.

퀵계좌이체는 기존 계좌이체 대비 간편한 계좌 결제 방식으로 최소한의 연동공수로 도입이 가능합니다.



- 보안프로그램이나 앱 설치 없이도 결제가 가능
- 기존 계좌이체 대비 결제 고객의 편의성 향상



- 기존 계좌이체 결제창을 퀵계좌이체로 전환하여 이용 가능
- 결제 취소 및 부정 결제 등 운영 간소화

01

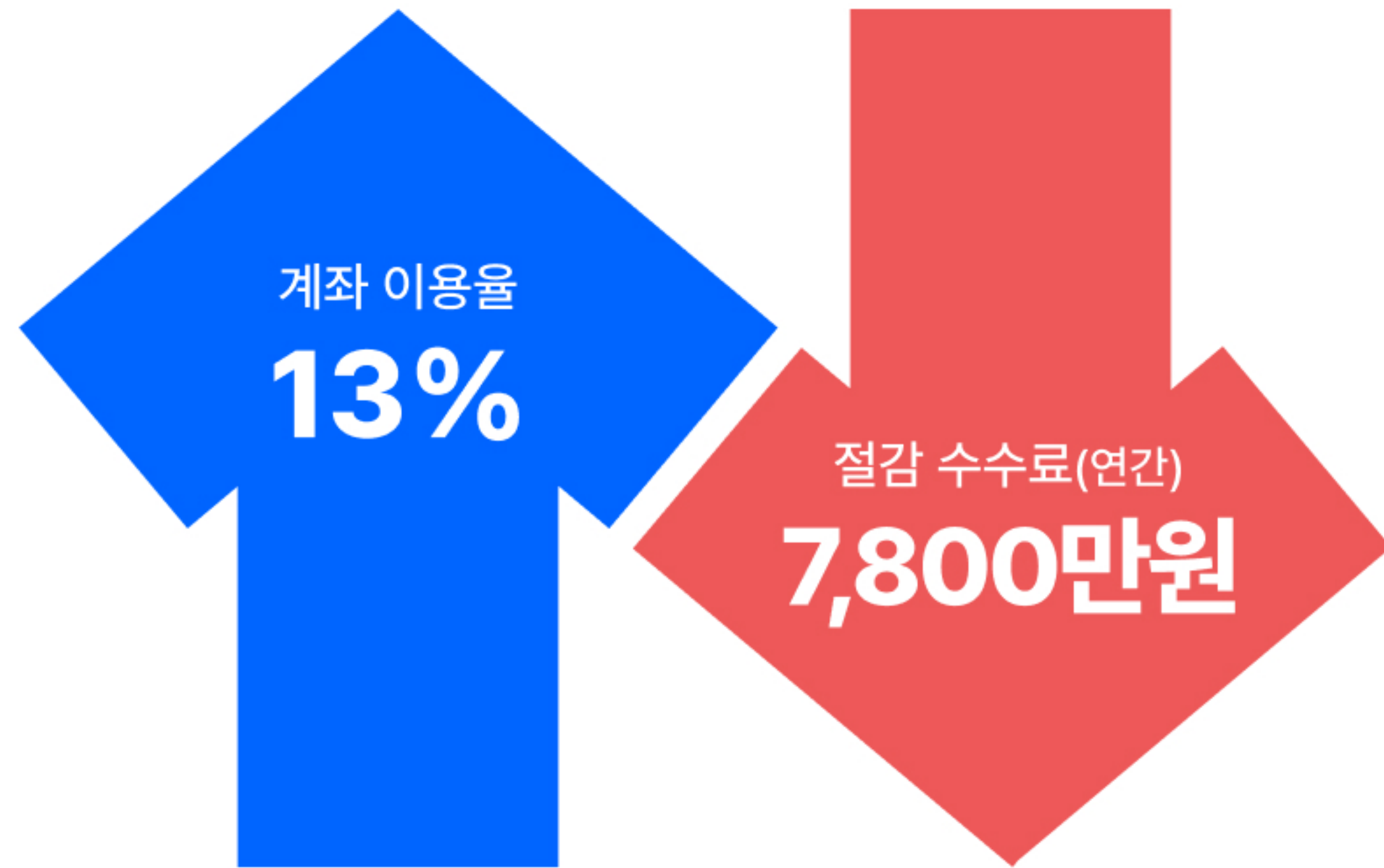
퀵계좌이체로

비용을 절감할 수 있습니다


계좌이체 비중을 높이면 카드결제로 발생하는 수수료를 절감할 수 있습니다

계좌이체 이용율을 10% 가량 높이면 연 8천만원 수준의 수수료 절감이 가능합니다.


계좌 결제 활성화 효과



평균 수수료

 카드결제

평균 약 3.5%

 계좌이체


평균 약 1.X%

* 절감 수수료 : 월 거래액 50억 기준

계좌결제 수수료 절감 사례

실제로 패션플랫폼 브랜드에서는 계좌결제 활성화를 통해 결제 수수료를 27.3% 절감했습니다.


패션브랜드 A



월 수수료
27.3% 절감 ▼

계좌결제 비중
37%

종합몰 B



월 수수료
19.5% 절감 ▼

계좌결제 비중
27%

* 토스페이먼츠 결제데이터

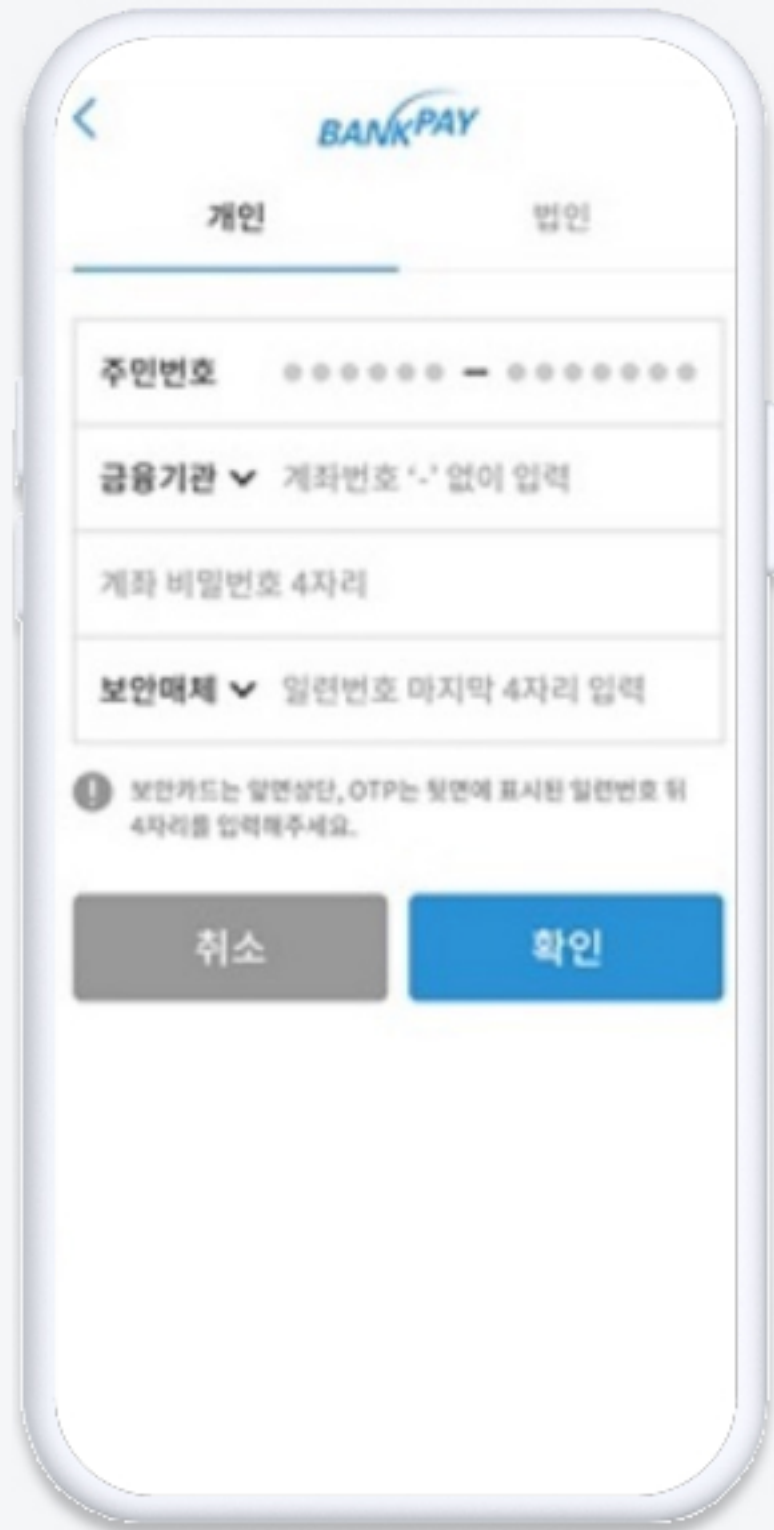
02

퀵계좌이체로

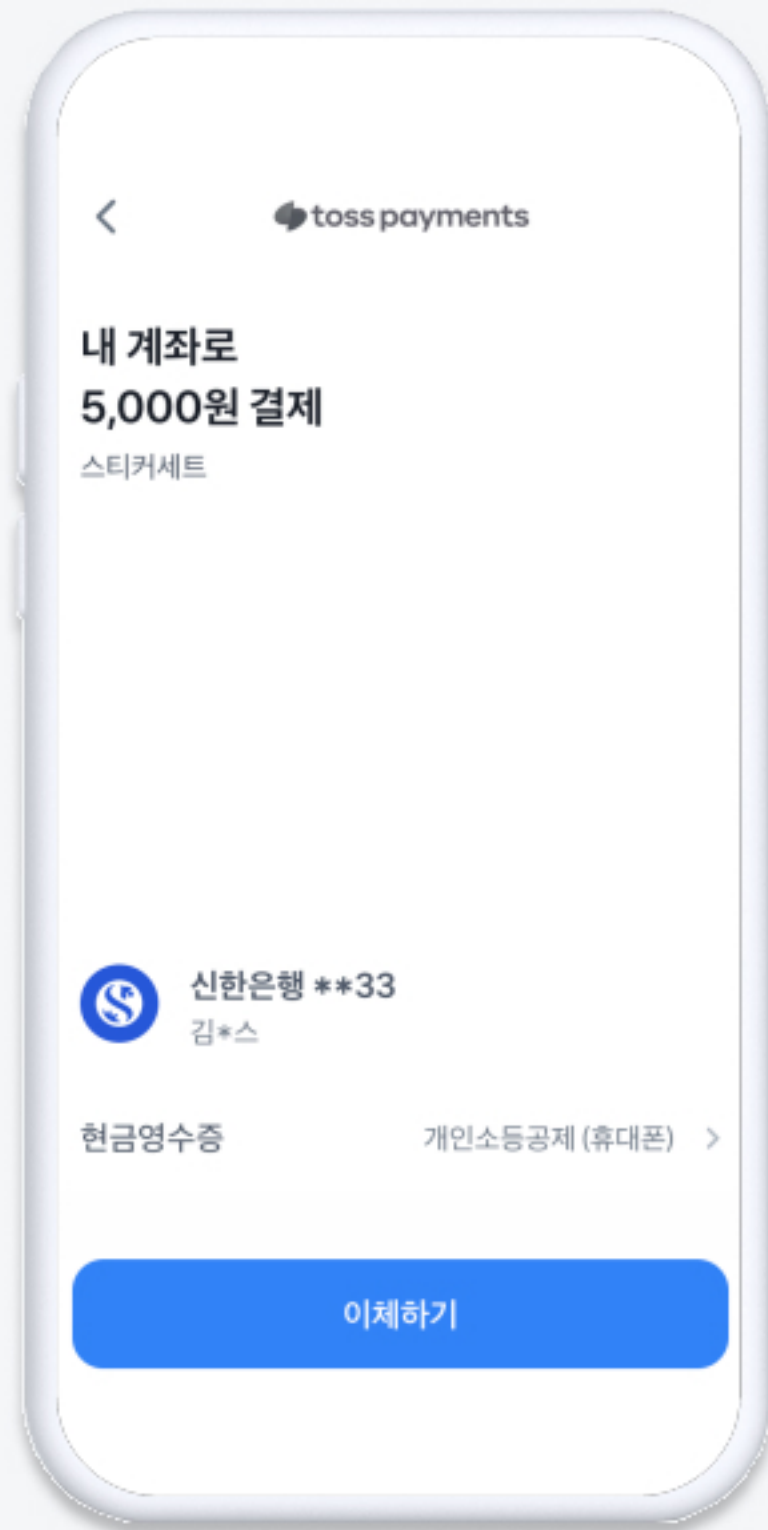
매출 증대를 도모할 수 있습니다

퀵계좌이체는 기존 현금성 결제수단 대비 결제 성공율이 높습니다

일반 계좌 대비 30% 이상 높은 성공율로 추가 매출을 기대할 수 있는 간편한 결제 수단입니다.



일반 계좌이체



퀵계좌이체

퀵계좌이체 도입 효과

일반 계좌이체 대비 퀵계좌이체 비교

2.8배 ▲

동일 결제수단 재사용율

동일 계좌로 최초 결제한 시점을 기준으로 일정 기간 동안 해당 고객이 다시 방문해 결제하는 비율

연 20억 ▲

기대 매출 증분 (최대치)

월 거래액 50억 기준

37.6% ▲

결제 성공율

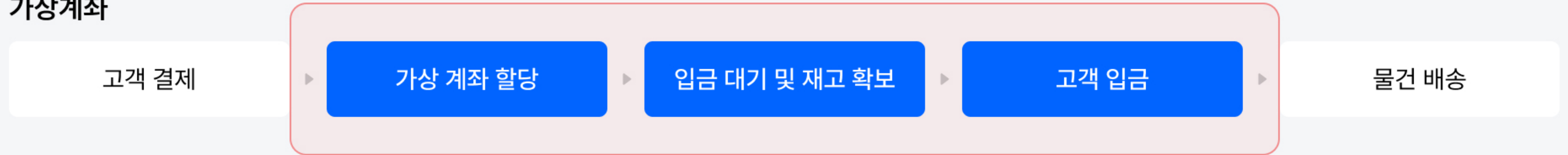
일반 계좌이체 성공율 50%, 퀵계좌이체 성공율 87.6%

* 토스페이먼츠 결제데이터

더 나아가, 가상계좌 이용으로 인한 재고 문제를 해결할 수 있습니다

가상계좌 발급 시 재고가 할당되어 입금 이전까지 판매하지 못하는 재고에 대한 기회비용을 제거하고, 즉각적으로 매출로 전환할 수 있습니다.

가상계좌



이탈율 多



퀵계좌이체



퀵계좌이체 이용 시, 이용대금이 즉시 결제되어
가상계좌 할당 후 묶이는 재고로 인한 기회비용 제거 가능

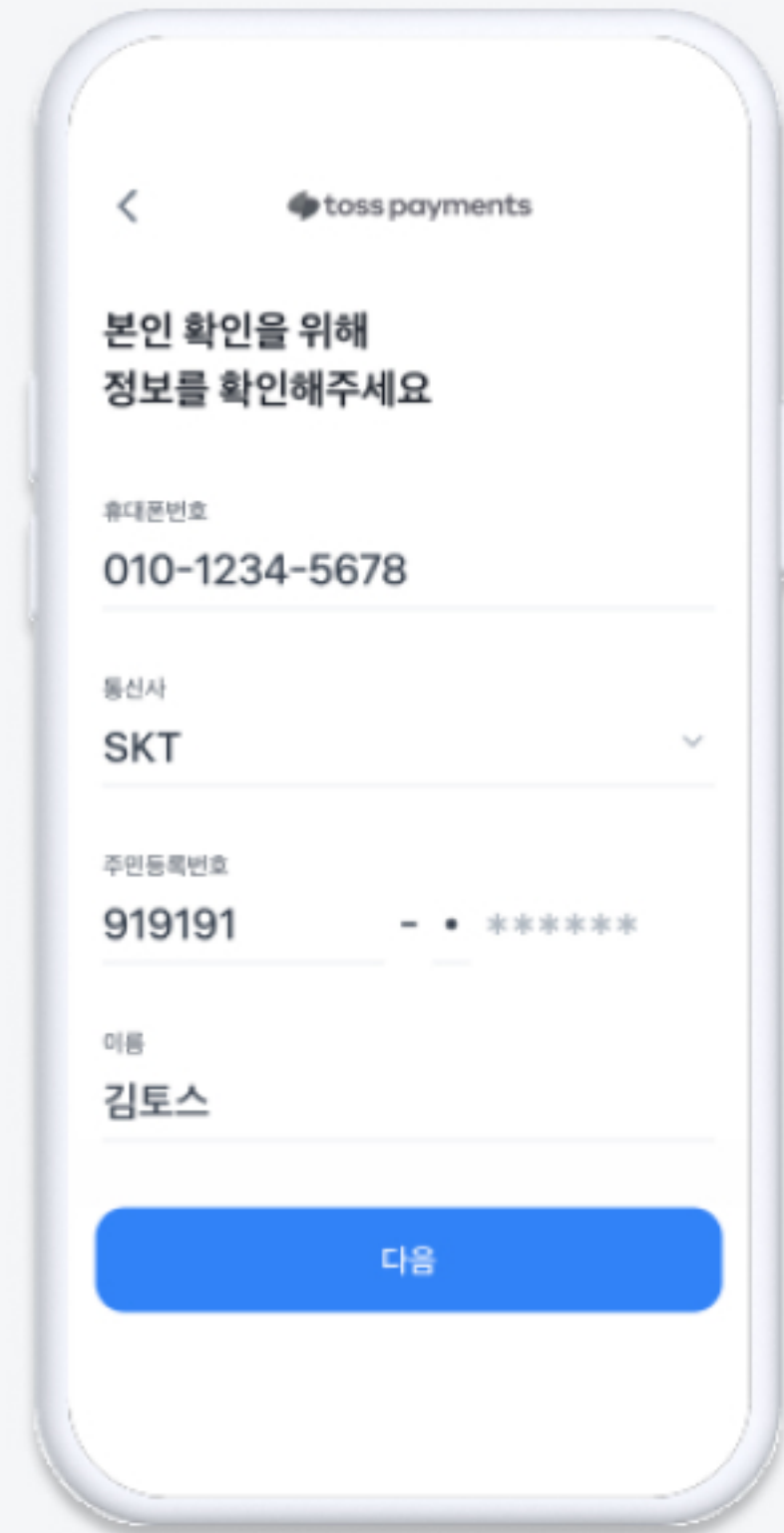
03

퀵계좌이체로

다방면의 편의성을 확보하세요

결제 완료까지 단 15초면 충분합니다

퀵결제아이체는 계좌 등록부터 인증 후 결제까지, 1분도 소요되지 않는 간편한 결제 수단입니다.



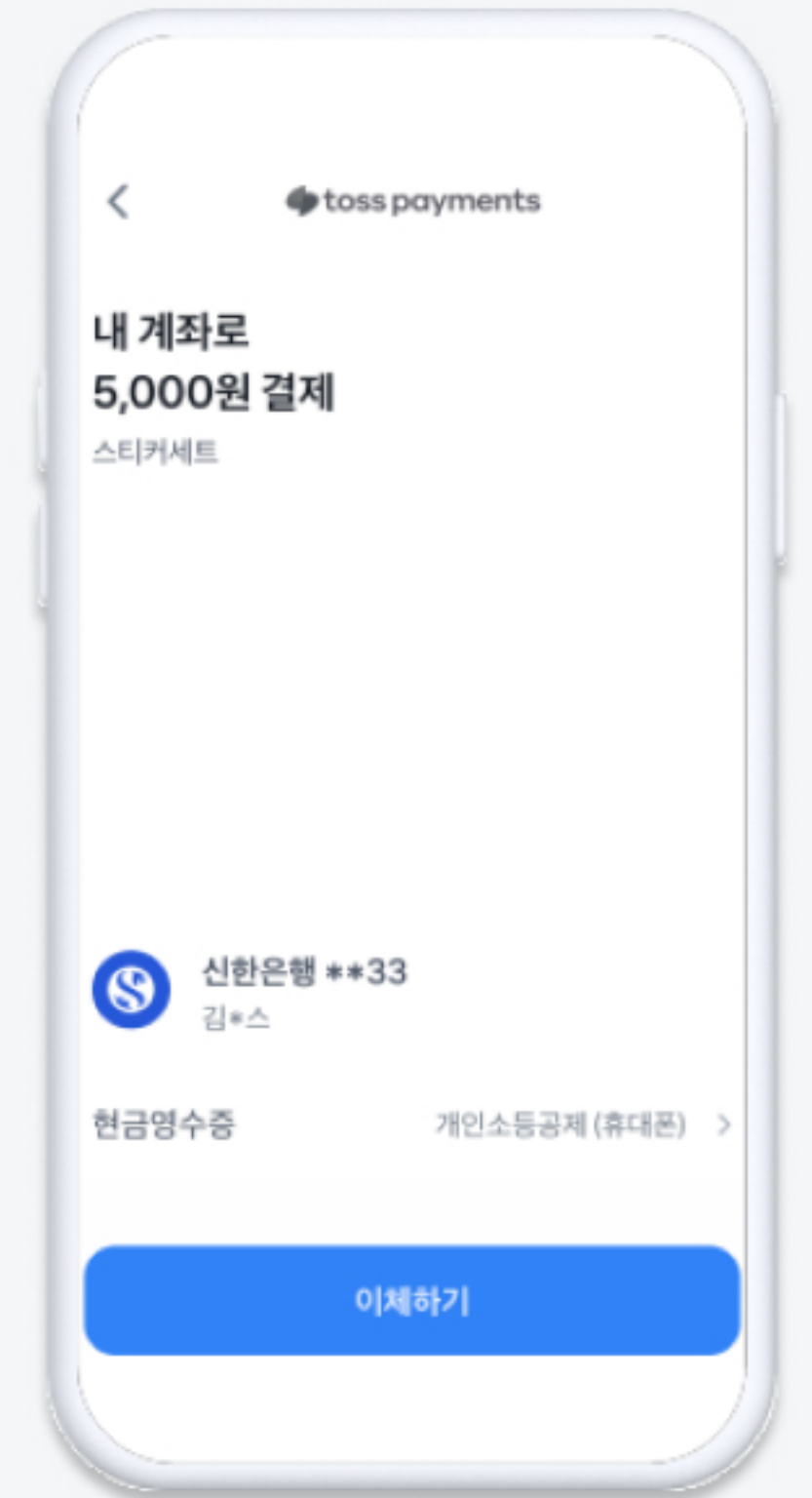
휴대폰 본인인증



결제 비밀번호 등록



출금 이체 동의

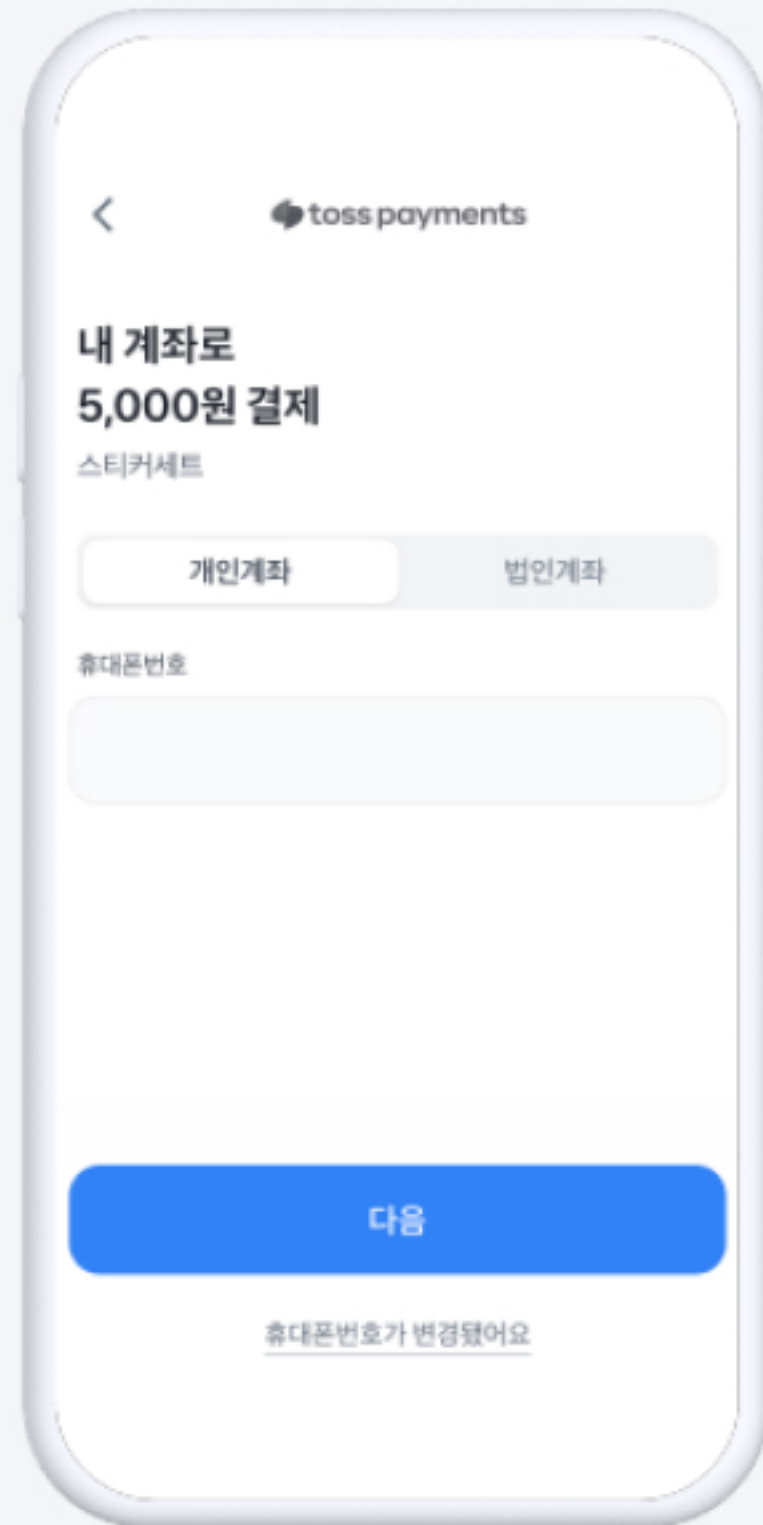


결제

최초 등록 이후에는 더 간편한 이용이 가능합니다

이미 등록되어 있는 계좌로, 비밀번호 입력만으로 결제가 가능합니다.

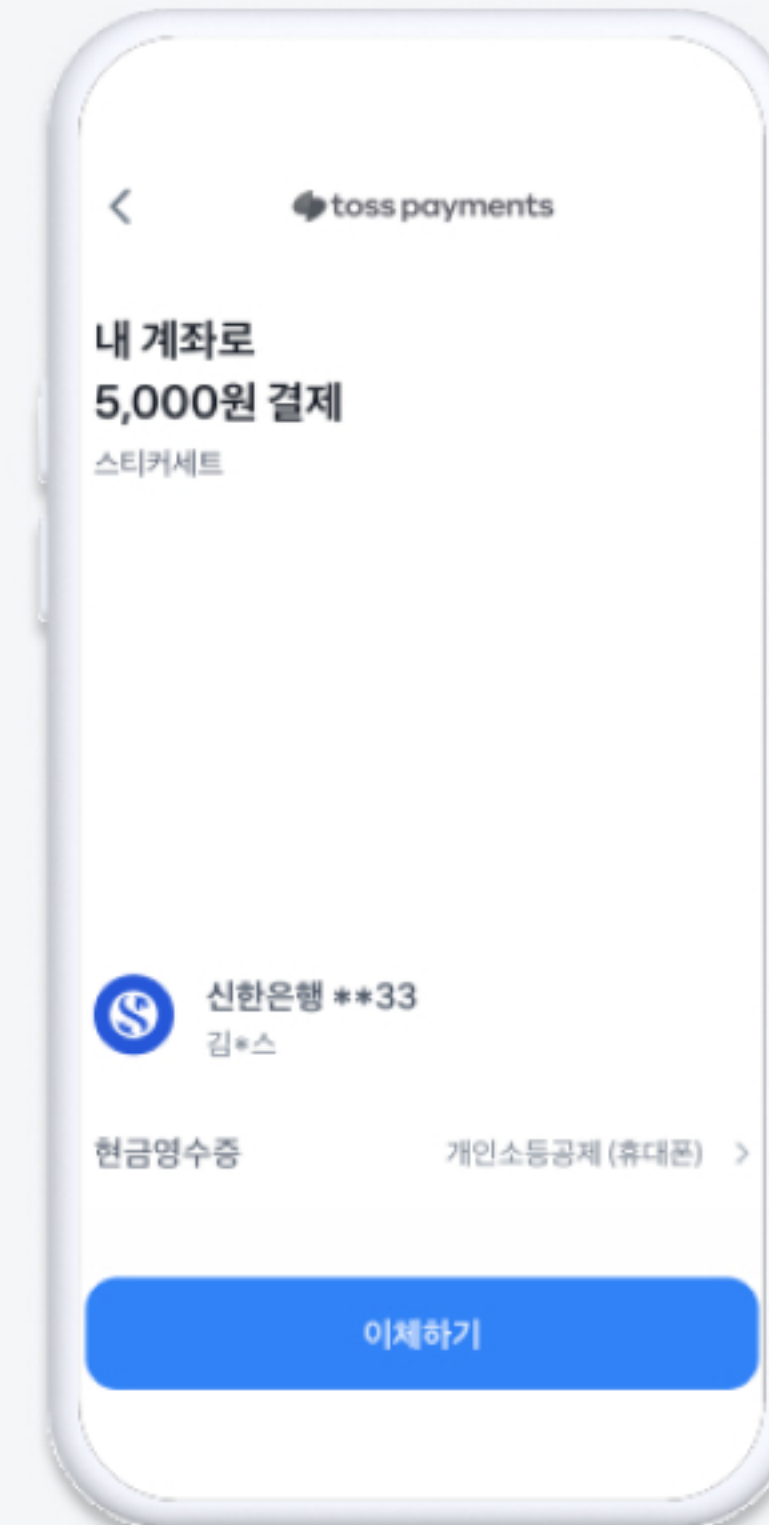
더 나아가, 이미 토스페이먼츠를 통해 계좌를 등록했다면 어떤 가맹점에서든 추가 등록 없이 기존 계좌를 이용할 수 있습니다.



휴대폰 번호 입력



결제 비밀번호 등록



결제

04

이제 모바일샵에서도
계좌이체 결제수단을 사용할 수 있습니다

모바일 사용량 증가에 따른 결제수단 확장이 중요합니다

퀵결제아이체를 도입하면 빠르고 간편한 이체 기능을 내 샵의 고객에게도 바로 제공할 수 있습니다.

결제 수단

신용카드

에스크로

가상계좌

입금자명을 작성해 주세요.

입금 계좌번호 선택(반드시 주문자... ▼)

증빙신청

신청안함 현금영수증

①입금은행 선택
②1회용 가상계좌 안내문 발송
③해당계좌로 입금
④입금확인

주의 : 은행/이름/금액 꼭 일치해야 입금확인
결제방식별 할인은 결제 시에 반영됩니다.

기존 결제수단



결제 수단

toss 퀵결제아이체

신용카드

에스크로

가상계좌

주문하기

퀵결제아이체 도입

05

퀵계좌이체를







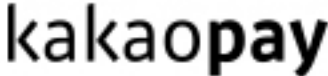

내 쇼핑몰에 연동하는 방법입니다

Step1.

[쇼핑몰구축 > 쇼핑몰 결제서비스 설정 > 결제서비스 소개/신청 > 서비스 신청] 페이지의 2) 간편결제 중 쿼계좌이체 [신청] 버튼 클릭

2) 간편결제

여러 결제서비스를 동시에 이용할 수 있습니다.

 퀵계좌이체 퀵계좌이체 	 Apple Pay 	 다날 삼성페이 	 카카오페이 
---	---	---	---

Step2.

노출되는 쿼계좌이체 신규가맹 신청 팝업창에서 필수 이용 약관
개인정보처리방침 동의 후 상점 정보 입력 단계까지 신청 진행

쿼계좌이체 신규가맹 신청

▪ 이용약관 동의

제1장 [총 칙]

제1조 (목적)

이 약관은 "회사"가 "고객사"에게 제공하는 "서비스"의 이용조건 및 절차에 관한 사항을 규정하는데 있습니다.

제2조 (용어의 정의)

이 약관에 공통적으로 적용되는 용어의 정의는 다음과 같습니다.

㉠ 서비스: "고객사"가 전자적 방법으로 "이용자"에게 "상품"을 판매하거나 제공할 때 "이용자"가 "결제기관"으로부터

▪ 개인정보처리방침 동의

구분	목적	항목	보유기간
필수정보	창업상담, 교육컨설팅	아이디, 이메일, 휴대폰	회원탈퇴 시

* 위 약관을 읽어 보시고 약관 내용에 동의 하시면 체크하시기 바랍니다.

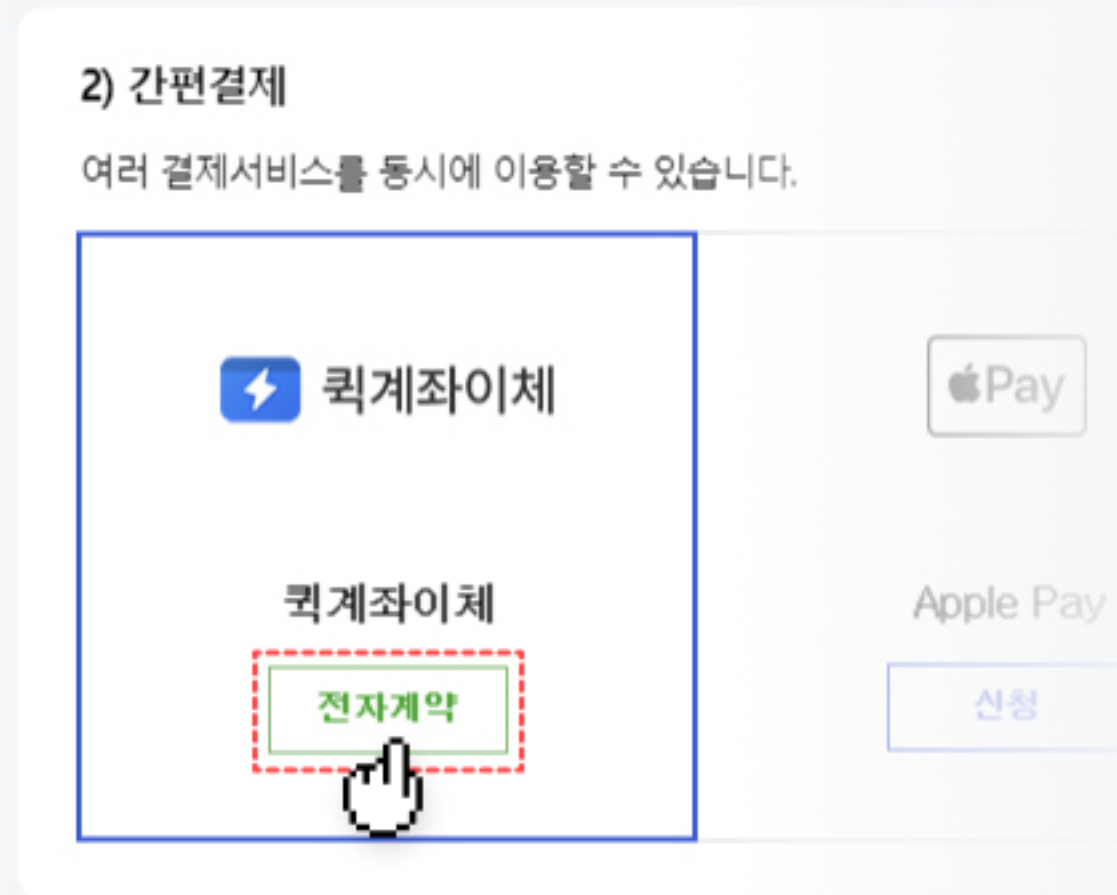
동의하실 경우 당사는 서비스 진행에 필요한 제반절차를 이행하며, 계약과 동일한 효력을 지닙니다.

서비스 이용 약관에 동의하십니까? 개인정보처리방침 동의

신청하기

Step3.

[전자계약] 버튼 클릭으로 정보 입력 및 필요서류 업로드



✕ 전자결제 신청하기 작성중

신청인 확인을 위한 추가정보를 입력해주세요

인증한 연락처로 중요한 심사 정보들을 알려드려요.

이름	홍길동	수정
이메일 주소	aa@bbb.cc	
휴대폰 번호	010-0000-0000	

주민등록번호

_____ - *****

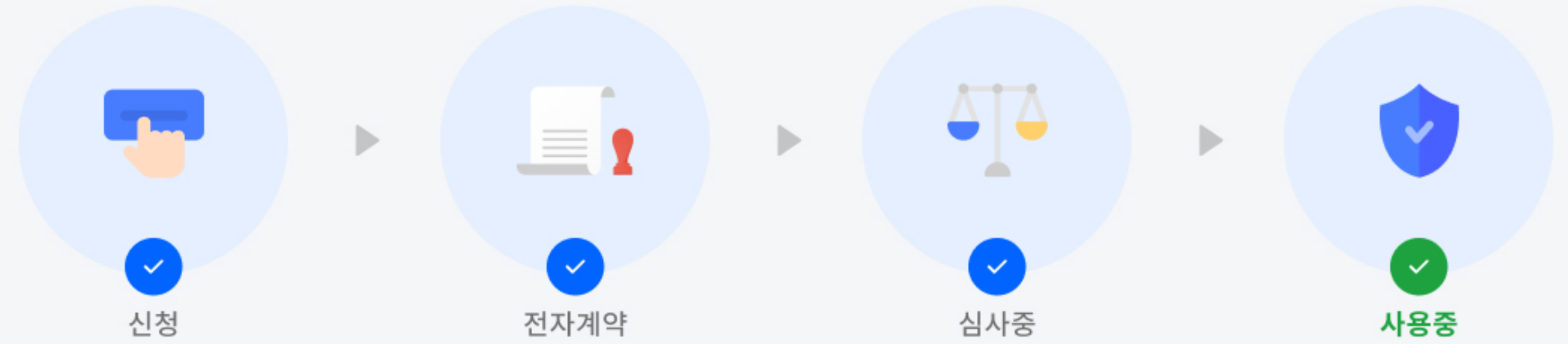
통신사

_____ ▾

[인증번호 보내기](#)

Step4.

전자계약 신청 완료 후, 1~2일 정도의 심사 기간이 소요됩니다



Step5.

심사가 완료되면 [쇼핑몰구축 > 쇼핑몰 결제서비스 설정 > 결제 서비스 계정 관리 > 간편결제] 에서 쿼계좌이체의 [설정] 버튼을 클릭하고 PC/MO 모두 'ON'으로 저장하시면 됩니다.

쇼핑몰구축 > 쇼핑몰 결제서비스 설정 > 결제서비스 계정 관리

통합결제 | **간편결제** | 휴대폰결제 | 해외결제 | 내통장결제 | 정기배송 결제 | 렌탈페이 결제

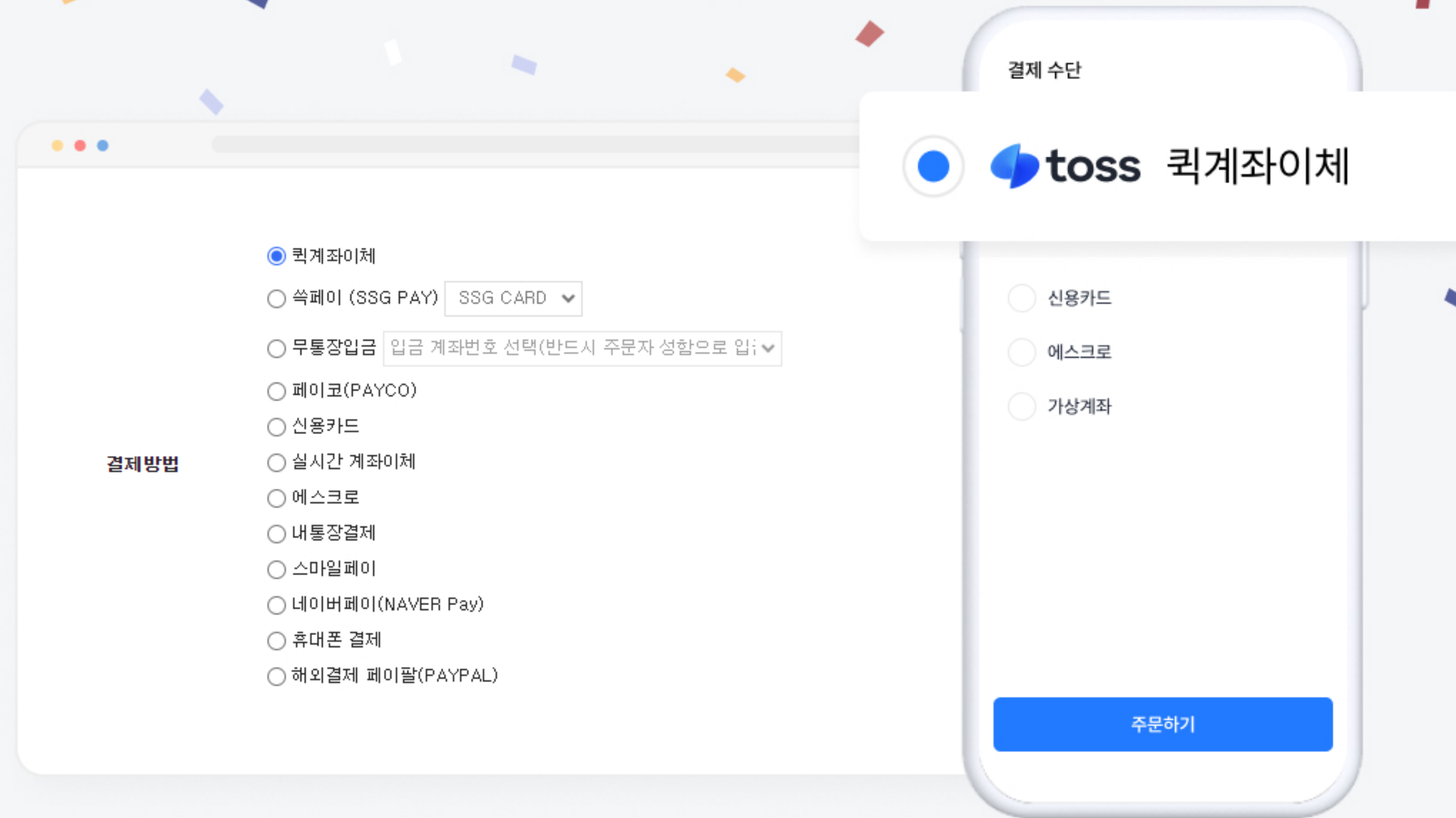
간편결제 ID 관리 매뉴얼 업체별 고객센터 >

퀵계좌이체 상세보기>	사용안함	PG ID:XM_bbomv3p0iy	가맹점 관리자	설정
Apple Pay 상세보기>	계정없음		가맹점 관리자	설정
Samsung Pay 상세보기>	계정없음		가맹점 관리자	설정

결제서비스 설정

PG 서비스	퀵계좌이체	
사용여부	PC <input checked="" type="checkbox"/> ON	모바일 <input checked="" type="checkbox"/> ON
MID	<input type="text"/>	
혜택 노출 설정 ?	PC	<input checked="" type="radio"/> 노출안함 <input type="radio"/> 직접등록
	MO	<input checked="" type="radio"/> 노출안함 <input type="radio"/> 직접등록

이제 쇼핑몰 주문서 화면에서 결제수단으로 킷계좌이체를 사용할 수 있습니다



감사합니다

make#