

고급형 사은품 사용 설명서

고급형 사은품 소개

■ 상품 설정

사은품 이벤트 사용여부	<input checked="" type="radio"/> 사용할	<input type="radio"/> 사용안함		
사은품 제공 금액 기준	<input checked="" type="radio"/> 할인 전 상품 금액	<input type="radio"/> 할인 후 결제 금액 + 예치금	<input type="radio"/> 할인 후 결제 금액	
	<input type="checkbox"/> 최종 결제 금액이 0원이면 사은품을 제공하지 않습니다. (N+N 사은품은 제공)			
배송비 사은품 제외	<input checked="" type="radio"/> 제외함	<input type="radio"/> 제외 안함		
금액별 사은품 제공 방법	<input checked="" type="radio"/> 사은품 포인트	<input type="radio"/> N개 선택		
	구매 금액에 따라 지급되는 사은품 포인트를 이용하여 사은품을 선택할 수 있습니다.			
사은품 선택 화면 노출	<input type="checkbox"/> 주문서 작성	<input type="checkbox"/> 주문완료(자동)	<input type="checkbox"/> 주문완료(버튼)	<input type="checkbox"/> 주문내역 상세(버튼)

저장

- 메뉴 위치 : 관리자 [상품관리 > 고급형 사은품 > 사은품 이벤트 설정] 페이지에서 사은품 사용여부 등에 대한 조건 설정이 가능합니다.
- 고급형 사은품 메뉴 설명 URL : <https://www.makeshop.co.kr/newmakeshop/front/upgrade.html?uid=82>
- 고급형 사은품은 기존에 등록된 상품을 사은품으로 활용하거나 사은품으로 이용할 상품을 신규 등록해서 이용해야 합니다.

고급형 사은품 소개

사은품 지급 조건

진행 여부	<input checked="" type="radio"/> 진행 <input type="radio"/> 진행안함
진행 기간	<input checked="" type="radio"/> 무제한 <input type="radio"/> 기간제한 <input type="text" value="31"/> 00 시 <input type="text" value="00"/> 분 ~ <input type="text" value="31"/> 23 시 <input type="text" value="59"/> 분
이벤트명	<input type="text"/>
이벤트 종류	<input checked="" type="radio"/> 금액별 사은품 <input type="radio"/> N+N 사은품 <input type="radio"/> 추가 적립 사은품 <input type="radio"/> 추가 할인 사은품 사은품 지급 조건 금액에 따라 사은품을 지급하실 수 있습니다.
지급 결제수단	<input checked="" type="radio"/> 제한 없음 <input type="radio"/> 현금 결제 결제수단 제한 없이 모든 결제수단에 대해 사은품 혜택을 제공합니다.
지급 대상	<input checked="" type="radio"/> 회원+비회원 <input type="radio"/> 회원 <input type="radio"/> 회원 그룹 <input type="checkbox"/> 첫 구매 회원인 경우에만 사은품 혜택을 제공합니다.
구매 조건	<input checked="" type="radio"/> 제한 없음 <input type="radio"/> 특정 상품 <input type="radio"/> 특정 분류 <input type="radio"/> 특정 상품 제외 <input type="radio"/> 특정 분류 제외 전체 상품 구매 금액을 대상으로 사은품 혜택을 제공합니다. <input type="checkbox"/> 사은품 지급 조건 금액 및 사은품 포인트에서 공급자 직배송 상품을 제외합니다.

- 메뉴 위치 : 관리자 [상품관리 > 고급형 사은품 > 사은품 이벤트 등록] 페이지에서 진행 여부, 기간, 종류 등을 선택하여 사은품 등록이 가능합니다.

고급형 사은품 소개

- 금액별 사은품 제공 방법 (사은품 포인트)

사은품 혜택

조건 추가

지급 조건 금액	선택 수량	사은품						조건 복사/삭제	
20000 원 이상	1개	<p>사은품 추가</p> <p>차감포인트 <input type="text"/> <input type="button" value="일괄적용"/></p>							
		이미지	사은품	자동 지급	차감 포인트	복수 선택	삭제		
		No Image	금액별 사은품5	<input type="checkbox"/>	50000	1개	삭제		
		No Image	금액별 사은품4	<input type="checkbox"/>	40000	1개	삭제	삭제	
		No Image	금액별 사은품3	<input type="checkbox"/>	30000	1개	삭제	복사	
		No Image	금액별 사은품2	<input type="checkbox"/>	20000	1개	삭제		
		No Image	금액별 사은품1	<input type="checkbox"/>	10000	1개	삭제		

- 사은품으로 활용할 상품을 사은품으로 추가하면서 사은품 선택 시 차감될 포인트를 입력해야 합니다.
- 복수 선택을 통해서 사용 가능한 포인트내에서 동일한 사은품 여러 개 선택할 수 있도록 설정 가능합니다.
- 사은품 포인트 조건에서는 선택 수량 박스가 비활성화 됩니다.

고급형 사은품 소개

- 금액별 사은품 제공 방법 (사은품 포인트)






사은품 포인트

▪ 사용 가능 포인트 : 100,000

▪ 선택한 포인트 : 90,000

▪ 잔여 포인트 : 10,000

금액별 사은품

 이미지 준비중	 이미지 준비중	 이미지 준비중	 이미지 준비중	 이미지 준비중
금액별 사은품5 50,000 point	금액별 사은품4 40,000 point	금액별 사은품3 30,000 point	금액별 사은품2 20,000 point	금액별 사은품1 10,000 point
<input checked="" type="checkbox"/>	<input type="checkbox"/>	<input type="checkbox"/>	<input checked="" type="checkbox"/>	<input checked="" type="checkbox"/>
1개 <input type="button" value="v"/>			1개 <input type="button" value="v"/>	2개 <input type="button" value="v"/>

- 주문금액이 사용 가능 포인트로 사용되고 사은품 추가 시 입력한 차감 포인트가 각각의 사은품별 포인트로 적용됩니다.
- 복수 선택 1개 이상으로 설정한 경우 사용 가능한 포인트내에서 동일한 사은품 수량 조정이 가능합니다.
- 사용 가능한 포인트 이상으로 사은품 선택 시 “선택 가능한 포인트를 초과 하였습니다.” 라는 안내창이 노출됩니다.

고급형 사은품 소개

- 금액별 사은품 제공 방법 (N개 선택)

사은품 혜택

조건 추가


지급 조건 금액	선택 수량	사은품					조건 복사/삭제		
20000 원 이상	2개	<p>사은품 추가</p>		<p>자동지급 <input type="checkbox"/></p>	<p>차감 포인트 <input type="text" value="0"/></p>	<p>복수 선택 <input type="text" value="1개"/></p>	<p>설정 <input type="text" value="설정"/></p>	<p>일괄적용</p>	<p>삭제</p> <p>복사</p>
		이미지	사은품	자동 지급	차감 포인트	복수 선택	삭제		
		No Image	금액별 사은품5	<input type="checkbox"/>	<input type="text" value="0"/>	<input type="text" value="1개"/>	삭제		
		No Image	금액별 사은품4	<input type="checkbox"/>	<input type="text" value="0"/>	<input type="text" value="1개"/>	삭제		
		No Image	금액별 사은품3	<input type="checkbox"/>	<input type="text" value="0"/>	<input type="text" value="1개"/>	삭제		
		No Image	금액별 사은품2	<input type="checkbox"/>	<input type="text" value="0"/>	<input type="text" value="1개"/>	삭제		
		No Image	금액별 사은품1	<input type="checkbox"/>	<input type="text" value="0"/>	<input type="text" value="1개"/>	삭제		

- N개 선택의 경우 주문 금액이 지급 조건 금액 이상이면 주문 금액 상관없이 선택 수량 조건에 따라서 사은품 선택이 가능합니다.

고급형 사은품 소개


- 금액별 사은품 제공 방법 (N개 선택)

금액별 사은품 · 선택가능 : 2개




이미지 준비중

금액별 사은품5




이미지 준비중

금액별 사은품4




이미지 준비중

금액별 사은품3



이미지 준비중

금액별 사은품2



이미지 준비중

금액별 사은품1

- 선택가능 개수를 반드시 선택해야지만 주문이 가능한 부분은 아니며, 사은품 선택하지 않거나 1개의 사은품만 선택해도 주문은 가능합니다.

고급형 사은품 소개

- 금액별 사은품 공통사항

지급 조건 금액	선택 수량	사은품					조건 복사/삭제
10000 원 이상	1개	사은품 추가 자동지급 <input type="checkbox"/> 설정 <input type="checkbox"/> 일괄적용 					
이미지	사은품	자동 지급	차감 포인트	복수 선택	삭제		
No Image	금액별 사은품5	<input checked="" type="checkbox"/>	0	1개	삭제	삭제 복사	
No Image	금액별 사은품4	<input checked="" type="checkbox"/>	0	1개	삭제		
No Image	금액별 사은품3	<input checked="" type="checkbox"/>	0	1개	삭제		
No Image	금액별 사은품2	<input type="checkbox"/>		1개	삭제		
No Image	금액별 사은품1	<input type="checkbox"/>		1개	삭제		

- 금액별 사은품 등록 시 자동지급 체크박스를 체크하면 체크된 상품은 주문 시 자동으로 사은품이 지급되기 때문에 나머지 항목은 비활성화 됩니다.

고급형 사은품 소개

- 금액별 사은품 공통사항

자동지급

. 선택가능 : 0개

 이미지 준비중	 이미지 준비중	 이미지 준비중	 이미지 준비중	 이미지 준비중
금액별 사은품5	금액별 사은품4	금액별 사은품3	금액별 사은품2	금액별 사은품1
자동지급	자동지급	자동지급	<input checked="" type="checkbox"/>	<input type="checkbox"/>
<input checked="" type="checkbox"/>	<input checked="" type="checkbox"/>	<input checked="" type="checkbox"/>	<input checked="" type="checkbox"/>	<input type="checkbox"/>
1개 <input type="text"/>	1개 <input type="text"/>	1개 <input type="text"/>	1개 <input type="text"/>	

- 주문 시 자동지급 체크된 사은품은 자동으로 체크된 상태 그대로 노출되고, 지급 조건 중 선택 수량에 따라서 사은품 추가로 선택이 가능합니다.

고급형 사은품 소개

- N+N 사은품


이벤트 종류	<input type="radio"/> 금액별 사은품 <input checked="" type="radio"/> N+N 사은품 <input type="radio"/> 추가 적립 사은품 <input type="radio"/> 추가 할인 사은품 지정된 상품을 N개 구매 시, N개를 사은품으로 추가 지급하실 수 있습니다.
지급 결제수단	<input checked="" type="radio"/> 제한 없음 <input type="radio"/> 현금 결제 결제수단 제한 없이 모든 결제수단에 대해 사은품 혜택을 제공합니다.
지급 대상	<input checked="" type="radio"/> 회원+비회원 <input type="radio"/> 회원 <input type="radio"/> 회원 그룹 <input type="checkbox"/> 첫 구매 회원인 경우에만 사은품 혜택을 제공합니다.
구매 조건	<input checked="" type="radio"/> 제한 없음 <input type="radio"/> 특정 상품 <input type="radio"/> 특정 분류 <input type="radio"/> 특정 상품 제외 <input type="radio"/> 특정 분류 제외 전체 상품을 대상으로 N+N 이벤트 혜택을 제공합니다. <input type="checkbox"/> 사은품 지급 조건 금액 및 사은품 포인트에서 공급자 직배송 상품을 제외합니다.
N+N 사은품 혜택	구매 조건에 지정된 상품을 <input type="text" value="1개"/> 구매시 <input type="text" value="1개"/> 를 사은품으로 지급합니다. 옵션 선택이 필요한 사은품은 고객이 사은품 선택 화면에서 옵션을 선택해야 사은품이 지급됩니다.

- 이벤트 종류를 N+N 사은품으로 선택 시 하단에 N+N 사은품 혜택 이라는 메뉴가 노출됩니다.
- 구매 조건을 통해서 N+N 사은품 혜택을 전체 상품에 적용되도록 할건지 특정 상품 / 특정 분류만 적용 및 제외할건지 설정이 가능합니다.

고급형 사은품 소개

- N+N 사은품

N+N 사은품



이미지 준비중

N+N 사은품

1 + 1 사은품

1개

- N+N 사은품을 사용할 경우에는 사은품을 직접 선택하는 방식이 아니라 지급되는 사은품이 자동으로 선택된 상태로 노출됩니다.

고급형 사은품 소개

- 추가 적립 사은품

이벤트 종류	<input type="radio"/> 금액별 사은품 <input type="radio"/> N+N 사은품 <input checked="" type="radio"/> 추가 적립 사은품 <input type="radio"/> 추가 할인 사은품 지급 조건 금액에 따라 적립 사은품을 지급하실 수 있습니다.
지급 결제수단	<input checked="" type="radio"/> 제한 없음 <input type="radio"/> 현금 결제 결제수단 제한 없이 모든 결제수단에 대해 사은품 혜택을 제공합니다.
지급 대상	<input type="radio"/> 회원+비회원 <input checked="" type="radio"/> 회원 <input type="radio"/> 회원 그룹 <input type="checkbox"/> 첫 구매 회원인 경우에만 사은품 혜택을 제공합니다.
구매 조건	<input checked="" type="radio"/> 제한 없음 <input type="radio"/> 특정 상품 <input type="radio"/> 특정 분류 <input type="radio"/> 특정 상품 제외 <input type="radio"/> 특정 분류 제외 전체 상품 구매 금액을 대상으로 사은품 혜택을 제공합니다. <input type="checkbox"/> 사은품 지급 조건 금액 및 사은품 포인트에서 공급자 직배송 상품을 제외합니다.

지급 조건 금액	추가적립 혜택	조건 삭제
<input type="text"/> 원 이상	<input type="text"/> 원 <input type="button" value="v"/> 추가적립	<input type="button" value="삭제"/>

- 적립금의 경우 회원만 적립 및 사용이 가능하기 때문에 추가 적립 사은품 선택 시 지급 대상 중 회원+비회원 항목은 비활성화 됩니다.
- 추가 적립 혜택은 원 / % 단위로 조건 설정이 가능합니다.

고급형 사은품 소개

- 추가 적립 사은품



상품 금액의 **2,000원 추가 적립** 받으실 수 있습니다.
추가 적립 선택 시, 일반 사은품은 지급되지 않습니다.

- 추가 적립 사은품은 고객 선택사항이 아닌 주문 시 추가 적립 사은품 설정 조건에 따라서 적립금이 지급됩니다.

고급형 사은품 소개

- 추가 할인 사은품

이벤트 종류	<input type="radio"/> 금액별 사은품 <input type="radio"/> N+N 사은품 <input type="radio"/> 추가 적립 사은품 <input checked="" type="radio"/> 추가 할인 사은품 지급 조건 금액에 따라 추가 할인 사은품을 지급하실 수 있습니다. (주문서 작성화면에서만 노출됩니다.)
지급 결제수단	<input checked="" type="radio"/> 제한 없음 <input type="radio"/> 현금 결제 결제수단 제한 없이 모든 결제수단에 대해 사은품 혜택을 제공합니다.
지급 대상	<input type="radio"/> 회원+비회원 <input checked="" type="radio"/> 회원 <input type="radio"/> 회원 그룹 <input type="checkbox"/> 첫 구매 회원인 경우에만 사은품 혜택을 제공합니다.
구매 조건	<input checked="" type="radio"/> 제한 없음 <input type="radio"/> 특정 상품 <input type="radio"/> 특정 분류 <input type="radio"/> 특정 상품 제외 <input type="radio"/> 특정 분류 제외 전체 상품 구매 금액을 대상으로 사은품 혜택을 제공합니다. <input type="checkbox"/> 사은품 지급 조건 금액 및 사은품 포인트에서 공급자 직배송 상품을 제외합니다.

지급 조건 금액	추가할인 혜택	조건 삭제
<input type="text"/> 원 이상	<input type="text"/> 원 <input type="text"/> % 추가할인	<input type="button" value="삭제"/>

- 추가 할인 사은품에 대한 할인 내역은 주문서 작성 페이지에서만 노출됩니다.
- 추가 할인 혜택은 원 / % 단위로 조건 설정이 가능합니다.

고급형 사은품 소개

- 추가 할인 사은품



상품 금액의 **2,000원 추가 할인** 받으실 수 있습니다.
추가 할인 선택 시, 일반 사은품은 지급되지 않습니다.

주문상품 할인적용


상품금액		배송비		할인금액		추가금액		결제 예정금액
30,000원	+	2,500원	-	2,000원	+	0원	=	30,500원

- 추가 할인 사은품은 고객 선택사항이 아닌 주문 시 추가 할인 사은품 설정 조건에 따라서 주문 시 할인이 적용됩니다.

고급형 사은품 소개


- 사은품 선택 화면 노출 (주문서 작성)

금액별 사은품 · 선택가능 : 2개




이미지 준비중

금액별 사은품5




이미지 준비중

금액별 사은품4




이미지 준비중

금액별 사은품3



이미지 준비중

금액별 사은품2



이미지 준비중


금액별 사은품1

- 고급형 주문서 작성 페이지에서 <!--/gift_choice_order/--> 태그가 입력된 위치에 위 이미지와 같은 사은품 선택 영역이 노출됩니다.

고급형 사은품 소개


- 사은품 선택 화면 노출 (주문완료(자동))

자동지급 · 선택가능 : 1개




이미지 준비중

금액별 사은품5




이미지 준비중

금액별 사은품4




이미지 준비중

금액별 사은품3



이미지 준비중

금액별 사은품2



이미지 준비중

금액별 사은품1

선택 완료

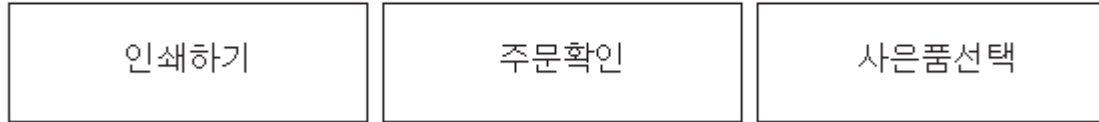
- 주문완료 자동 조건인 경우 주문서 작성 페이지에서 주문 후 위 이미지와 같은 사은품 선택 페이지로 연결되고 사은품 선택한 이후에 선택 완료 버튼을 클릭해야 주문완료 페이지로 이동합니다.
- 자동지급 조건의 사은품은 주문완료 시 주문서에 자동 적용되기 때문에 주문완료 후 사은품 선택하는 조건에서는 자동지급 사은품은 노출되지 않습니다.

고급형 사은품 소개

- 사은품 선택 화면 노출 (주문완료(버튼))

makeshop님의 주문이 완료되었습니다.

귀하의 주문확인 번호는 **20191106122231-41255442103**입니다.
귀하의 제품 구입에 따른 적립금 26,000원은 배송과 함께 바로 적립됩니다.
입금방법이 무통장입금의 경우 계좌번호를 메모하세요.
입금 확인 후 상품을 준비하여 배송해 드리겠습니다.



- 주문완료 버튼 조건인 경우 주문서 작성 페이지에서 주문 후 주문완료 페이지로 이동되고, 주문완료 페이지 하단에 사은품 선택 버튼이 노출됩니다.
사은품 선택 버튼 클릭 시 사은품 선택 페이지로 이동합니다.

고급형 사은품 소개

- 사은품 선택 화면 노출 (주문내역 상세(버튼))

최근 주문 정보

+ MORE

DATE	PRODUCT	COST	DETAIL
2019.11.06	금액별 사은품5	50,000원	VIEW

(마이페이지)

쿠폰사용·할인

종류	금액	적립금	세부내역
그룹 할인 / 적립	0원	25,000원	금액별 사은품5 20191106122231-41255442103_[1] 자동 등록

[주문취소](#) [사은품 선택](#)

[목록보기](#)

(주문내역 페이지)

- 주문내역 상세 버튼인 경우 주문완료 후 마이페이지 VIEW 버튼 클릭(기본 제공하는 basic_simple 스킨 기준)해서 접근 가능한 주문내역 페이지 하단에 사은품 선택 버튼이 노출되고, 클릭 시 사은품 선택 페이지로 이동합니다.

고급형 사은품 소개

사은품 선택

사은품 종류

일반 사은품

추가 적립

추가 할인

N+N 사은품

금액별 사은품

금액별 사은품

N+N 사은품

- 사은품이 여러 개 설정된 경우 N+N 사은품과 금액별 사은품은 일반 사은품으로 구분되며, 추가 적립 / 추가 할인 사은품 선택할 경우에는 일반 사은품은 지급되지 않습니다.

감사합니다.